

América Latina

Procesos y patrones migratorios



Jorge Durand
Douglas S. Massey

- ◆ Un proceso global: cambio en la dirección del flujo.

- ◆ Tres fases:

- ◆ Inmigración
- ◆ Transición
- ◆ Emigración.

- ◆ Cuatro procesos regionales:

- ◆ Migración étnica transfronteriza
- ◆ Migración intraregional
- ◆ Migración Sur Norte
- ◆ Migración transoceánica

- ◆ Dos patrones recientes:

- ◆ Migración transgeneracional
- ◆ Migración por relevos



1850-1950
Inmigrantes
de
Europa
Medio Oriente
China
Japón

2da. Fase, Transición. Mig internas

- 1.- **1950 - 1960** Decae la inmigración foránea
 - Crecimiento demográfico explosivo
 - Migración rural urbana
 - Desarrollo de grandes ciudades, BAires, Lima, DF.
 - Proceso de industrialización y crecimiento económico

- 2.- **1970 - 1990** concluye la fase de crecimiento
 - Deuda externa, devaluación, inflación, crisis
 - Dictadores, militares, populismos, guerrillas
 - Impacto demográfico, empieza el control natal
 - Cambio de modelo económico, apertura comercial
 - 1980 la década perdida
 - Se inician los procesos emigratorios

3ra Fase. Emigración

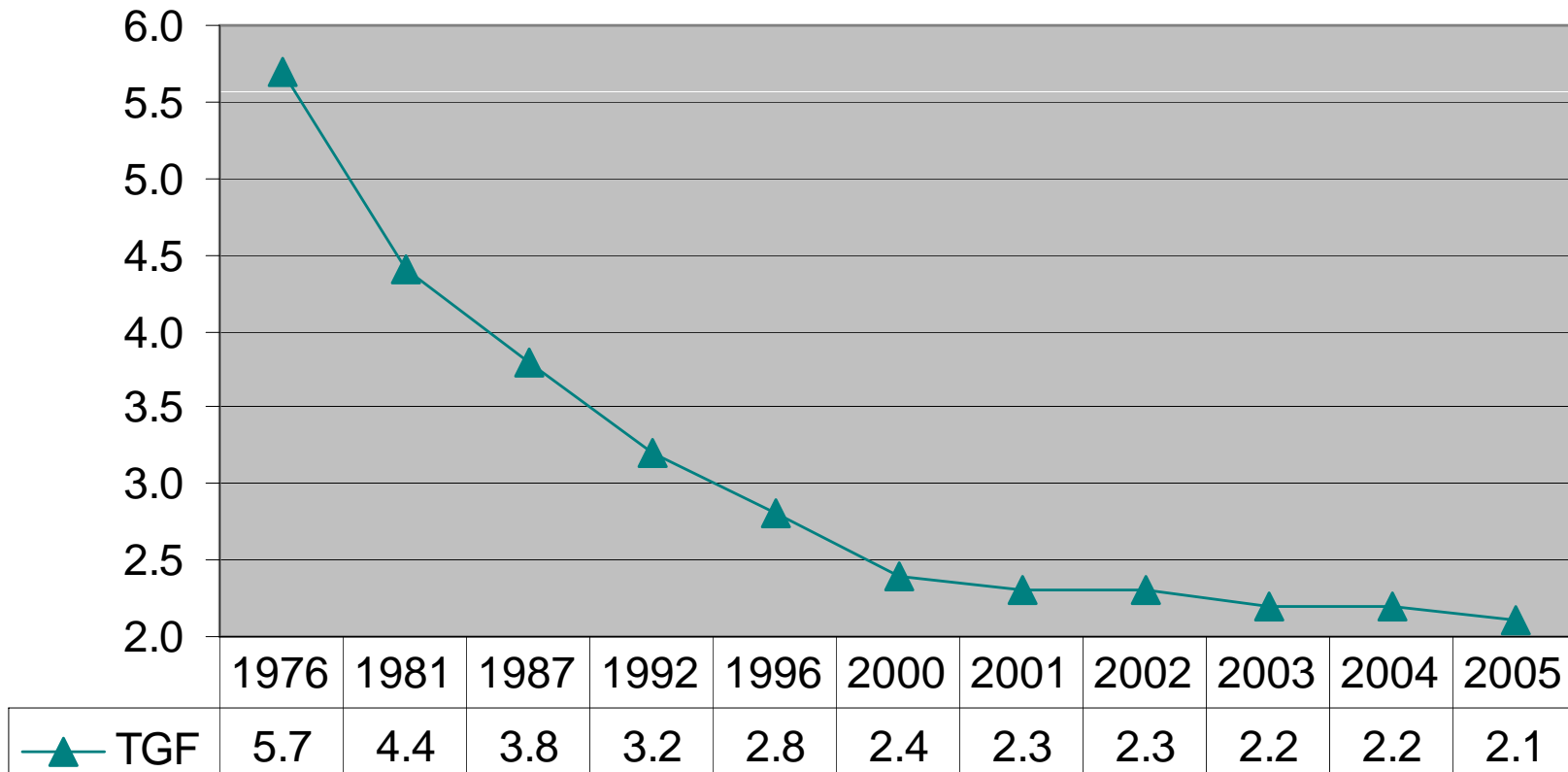
- ◆ 1990. Fin de la guerra fría
- ◆ Nueva política hemisférica de EU
- ◆ Se impone un nuevo modelo económico
- ◆ Quiebra la industria nacional
- ◆ El campo queda desprotegido
- ◆ Se desata la emigración masiva
- ◆ Empieza el reflujo, retorno
- ◆ Se abren nuevos mercados de trabajo

1990s El capitalismo global

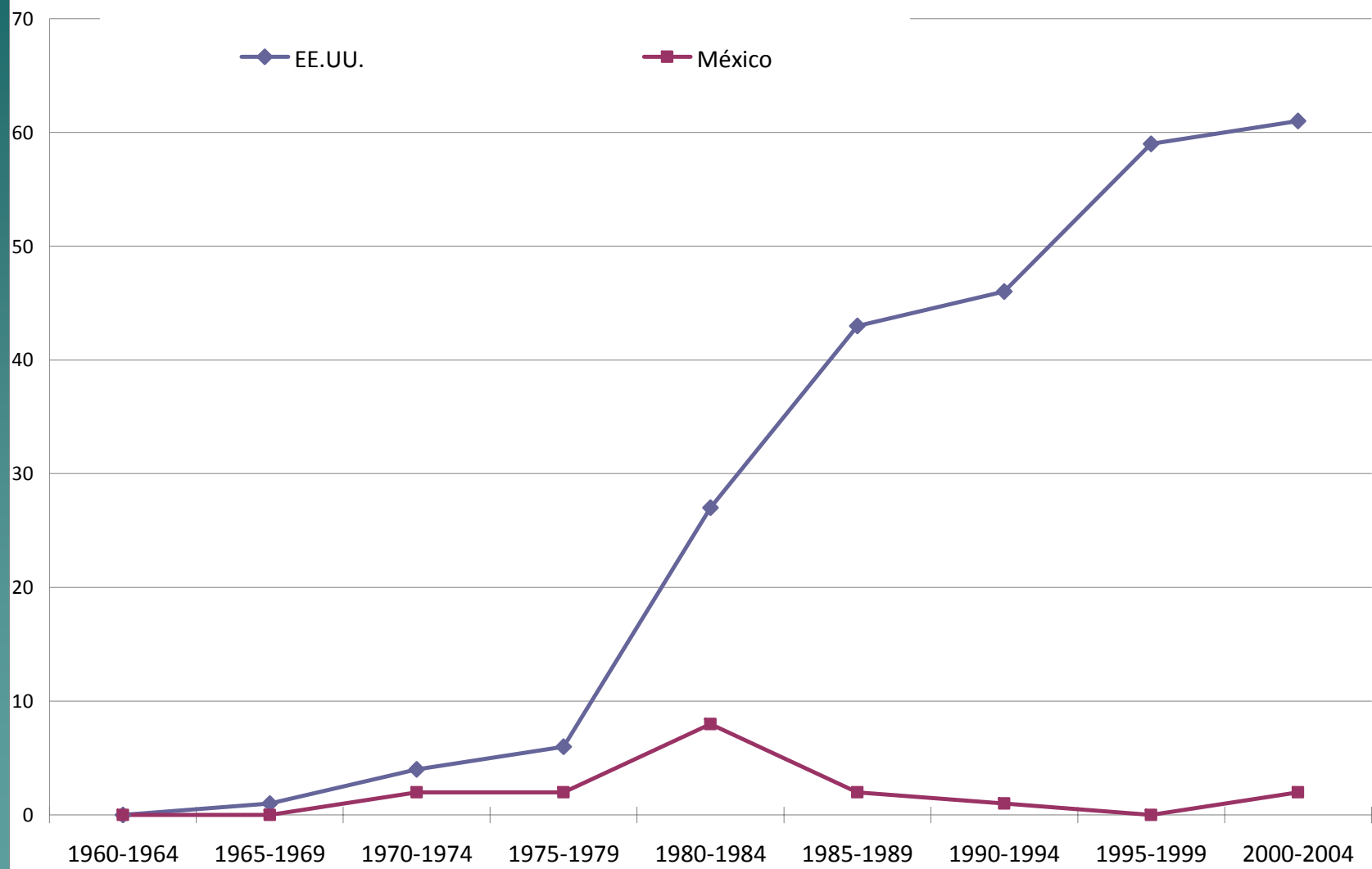
- ◆ El modelo neoliberal impacta en el fenómeno migratorio
- ◆ México: la migración deja de ser regional y se convierte en nacional
- ◆ Estados Unidos: nueva geografía
- ◆ Nuevos destinos globales
- ◆ Se diversifican los destinos
- ◆ Se masifica el fenómeno migratorio

Impacto de las políticas de Control Natal en México

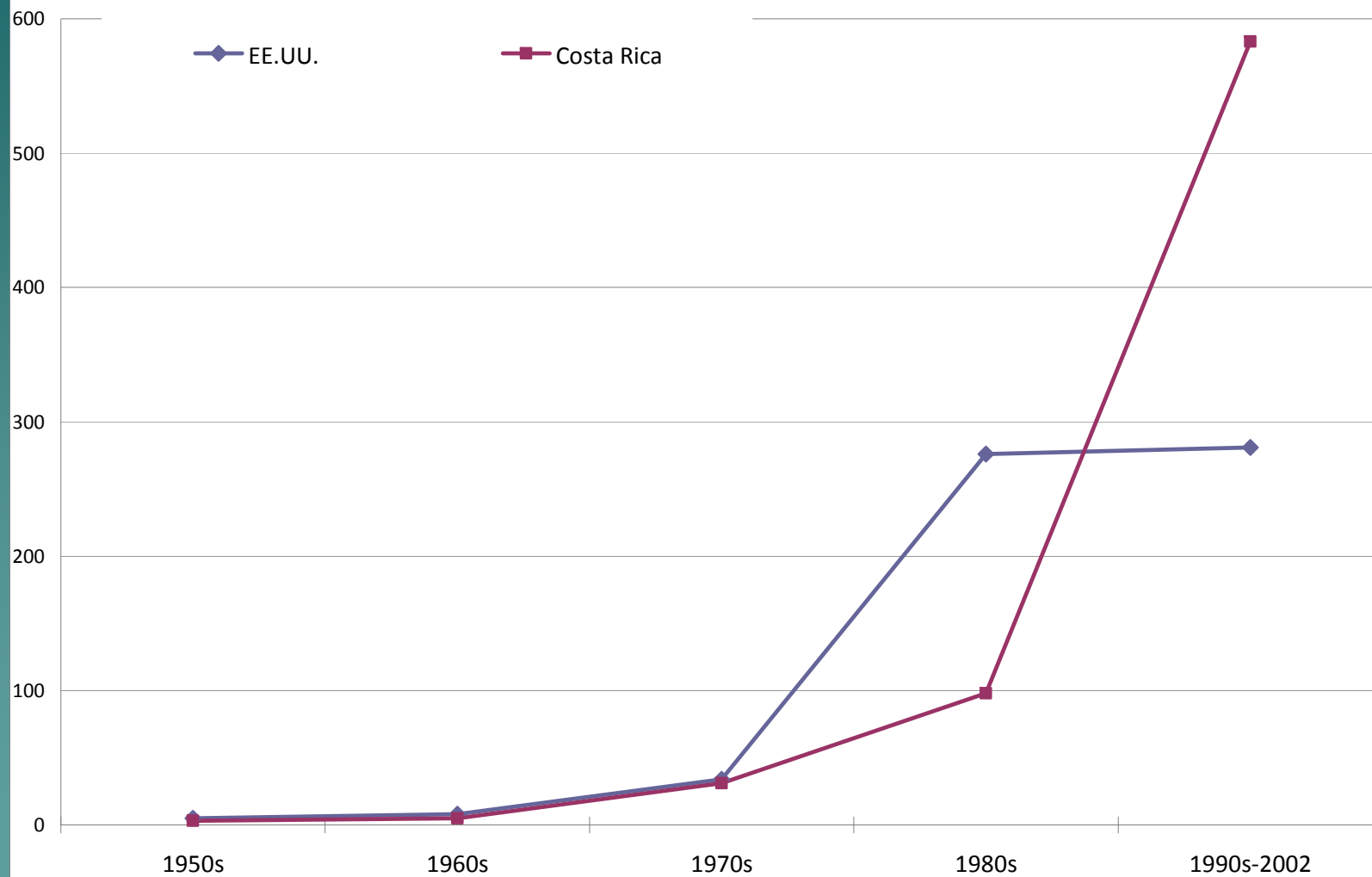
Tasa Global de Fecundidad, México 1976 - 2005



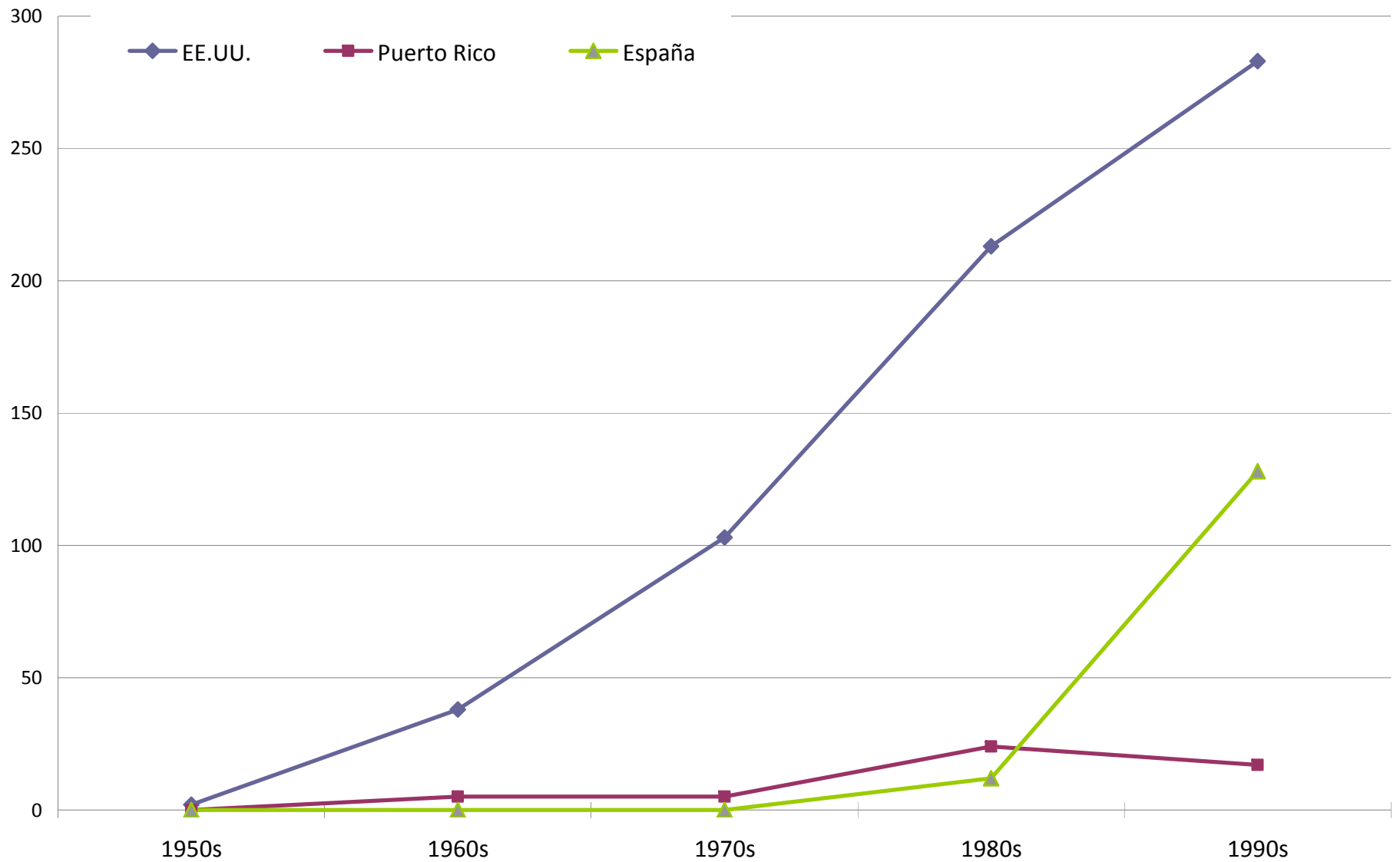
Año del Primer Viaje de los Guatemaltecos (PERS)



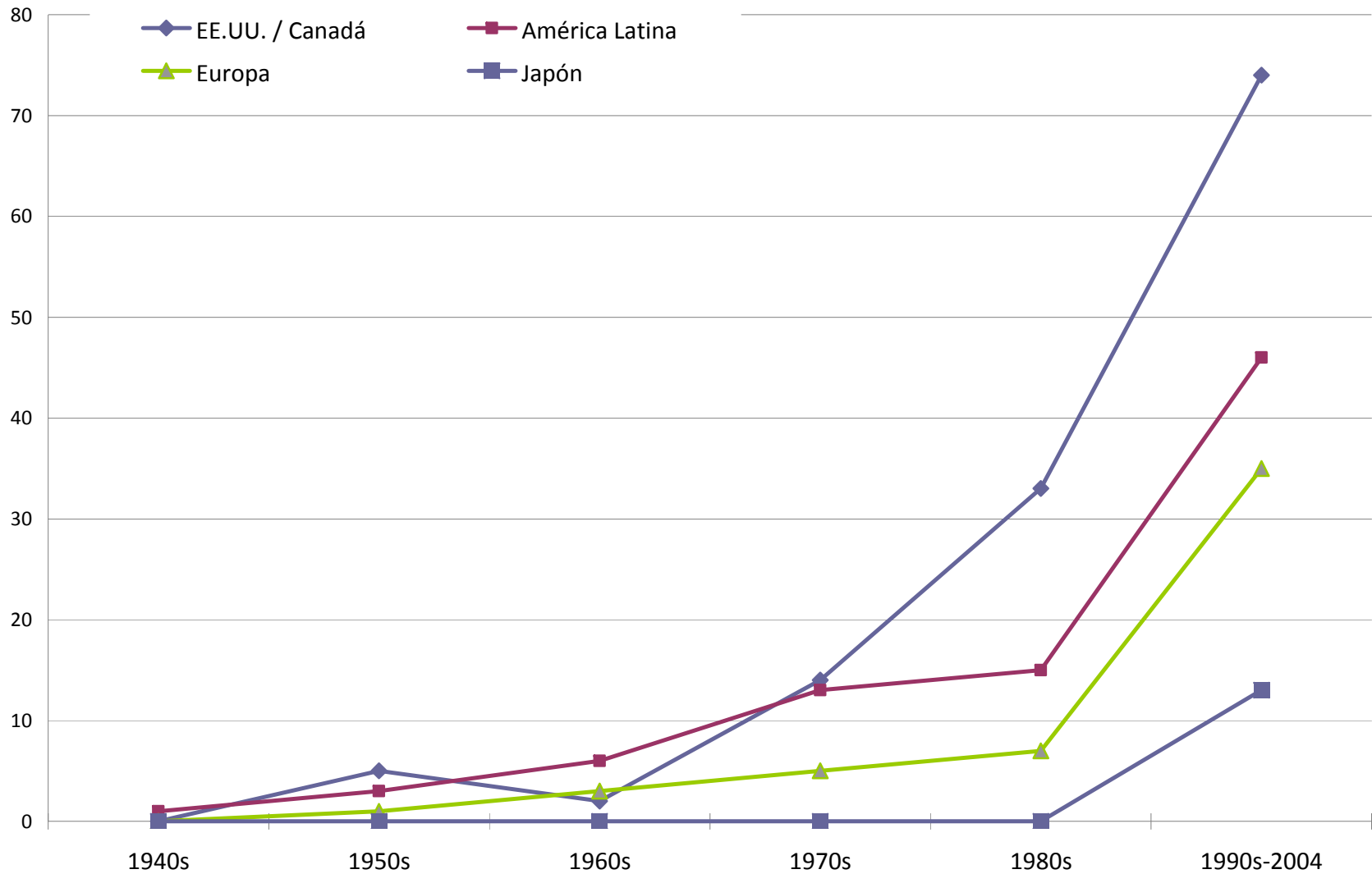
Año del Primer Viaje de los Nicaragüenses (PERS)




Año del Primer Viaje de los Dominicanos (PERS)



Año del Primer Viaje de los Peruanos (PERS)



4 Procesos migratorios

- ◆ Territorios étnico fronterizos
 - ◆ Intra-regional
 - ◆ Sur – Norte
 - ◆ Transoceánico
- 
- A decorative silhouette of a mountain range in shades of teal, located at the bottom right of the slide.



Territorios Etnicos Trans- Fronterizos

Iroqueses, Six T
Black feet-foot
Kikapoes
Yaquis
Pimas
Mayas
Guajiros
Yanomamis
Amazónicos
Aymaras
Guaraníes
Onas-Patagones



2.- Migración intra regional

a) Fronteriza:
agrícola
temporal

b) Urbana:
servicios
construcción
mediano y largo
plazo

Migración Intra regional

◆ 3 grandes flujos:

- ◆ Colombia – Venezuela: 608,000
- ◆ Bolivia, Paraguay y Perú - Argentina: 700,000
- ◆ Nicaragua - Costa Rica: 226,000

◆ Flujos secundarios

- ◆ Guatemala y CA - México: frontera y tránsito
- ◆ Colombia – Ecuador: desplazados
- ◆ Paraguay – Brasil, en los dos sentidos

◆ Nuevos flujos: dolarización y migración

- ◆ Honduras – El Salvador
- ◆ Perú y Colombia – Ecuador
- ◆ Perú - Chile

Migración intra-regional

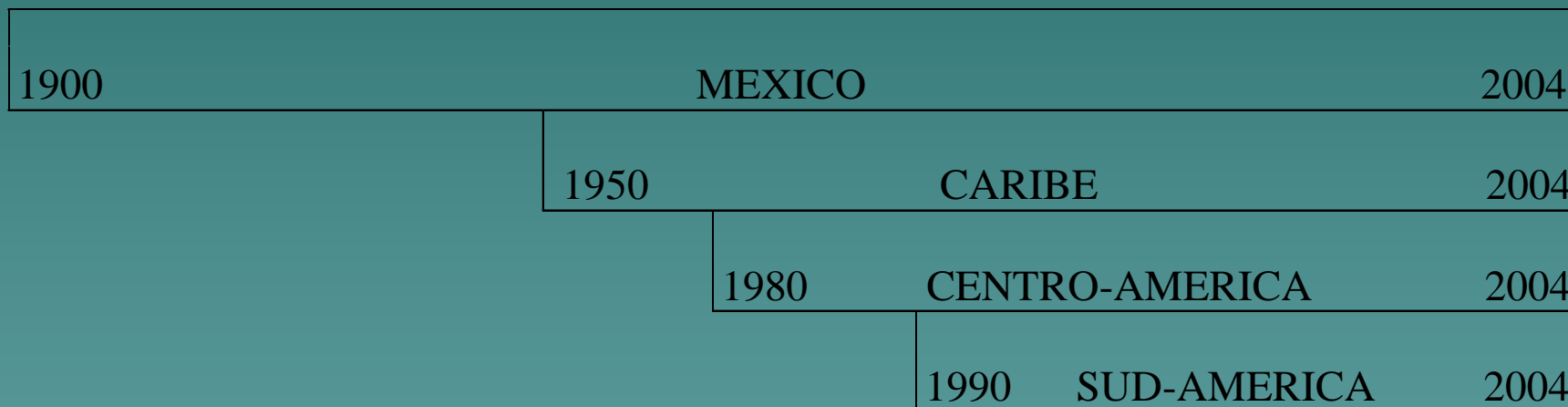
- ◆ Dos dinámicas contrapuestas
 - ◆ Control, políticas restrictivas y represivas en Norte América
 - ◆ Libre tránsito: regularización, despenalización en Centro y Sud America
- ◆ Costa Rica, 2005: población extranjera: 10.2%, de Nicaragua 76%
- ◆ Venezuela, 1980, población extranjeros 10.8 %
Colombianos representaban el 4% unos 600,000
 - ◆ En 2001 los extranjeros solo representa el 4.4 %
- ◆ Argentina: todos los vecinos juntos y Perú representan el 2.8% de la población
- ◆ México: país de tránsito, 400,000 al año.
Contradicciones: Políticas de visas restrictivas y despenalización de la migración indocumentada



Proceso Sur-
Norte

Mexico
Caribe
Centro y Sud
América

Distribución temporal de la migración latina a Estados Unidos.



Población Latina en E.U. Proyecciones 2000-2050

Grupo	2000	2010	2020	2030	2040	2050
Latinos	35,622	47,756	59,756	73,055	87,585	102,560

Datos básicos Población latina en EU. 2000. IPUNS, 5%

Región	Edad	Hombres	Mujeres	Educación 12 años	Educación Profesional
México	33	55.3	44.7	20.8	3.1
Caribe	43	47.5	52.5	28.8	11.3
Centro America	36	50.6	49.4	25.1	7.0
Sud America	38	47.9	52.1	28.7	19.2

Sur Norte

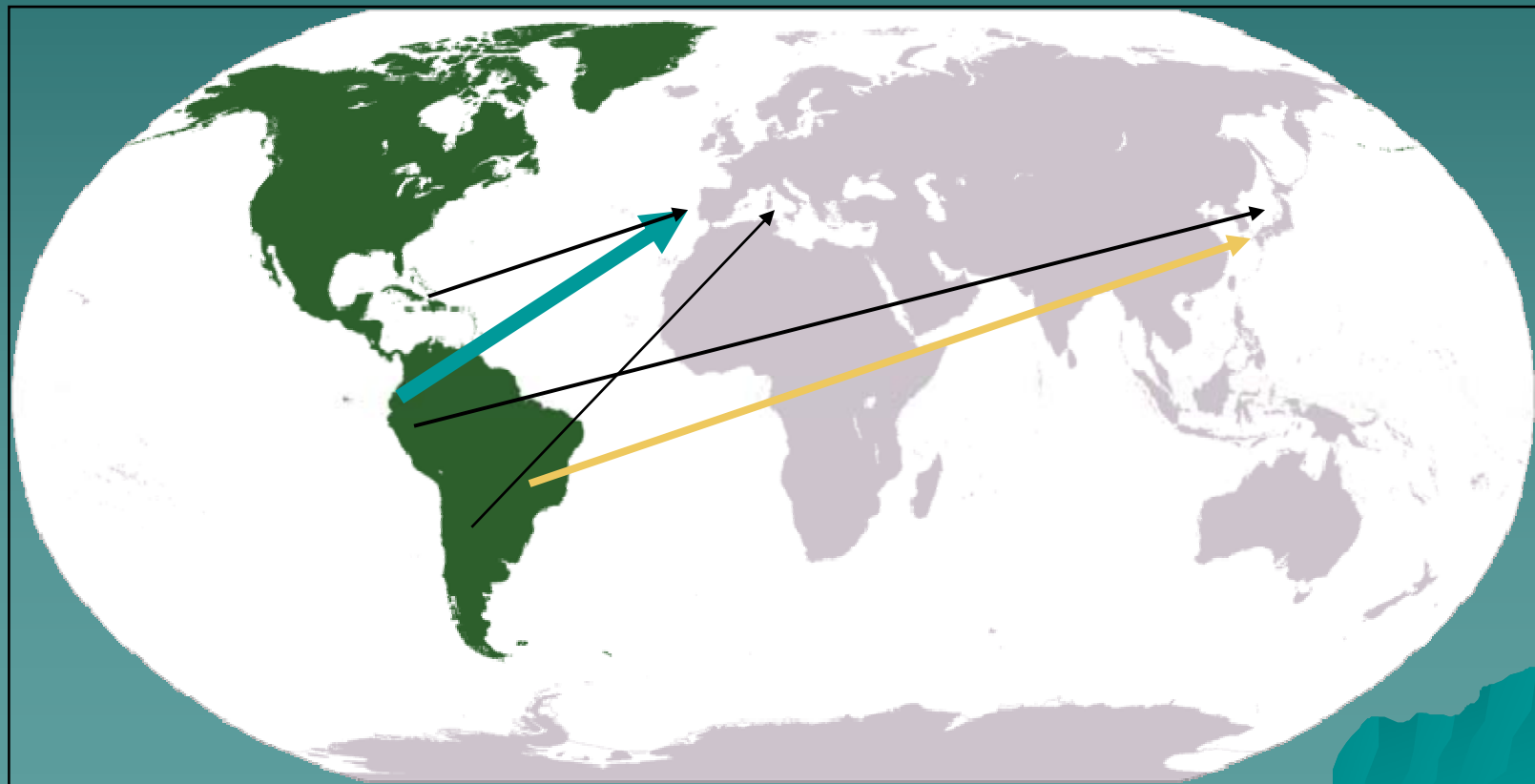
- ◆ Puerto Rico: 51% de la población en Estados Unidos
- ◆ México: volumen 11 millones
- ◆ El Salvador 14.5% en Estados Unidos

Mig. Sur Norte a Canada

País- región	2001	% del total
Total de Poblacion Foránea	5.647.125	100
Inglaterra	616.610	10.9
China	345.520	6.1
India	322.215	5.7
México	42.740	0.75
El Salvador	39.200	0.69
Chile	25.210	0.44

Migración Transoceánica

España, Italia y Japón 1990-2007

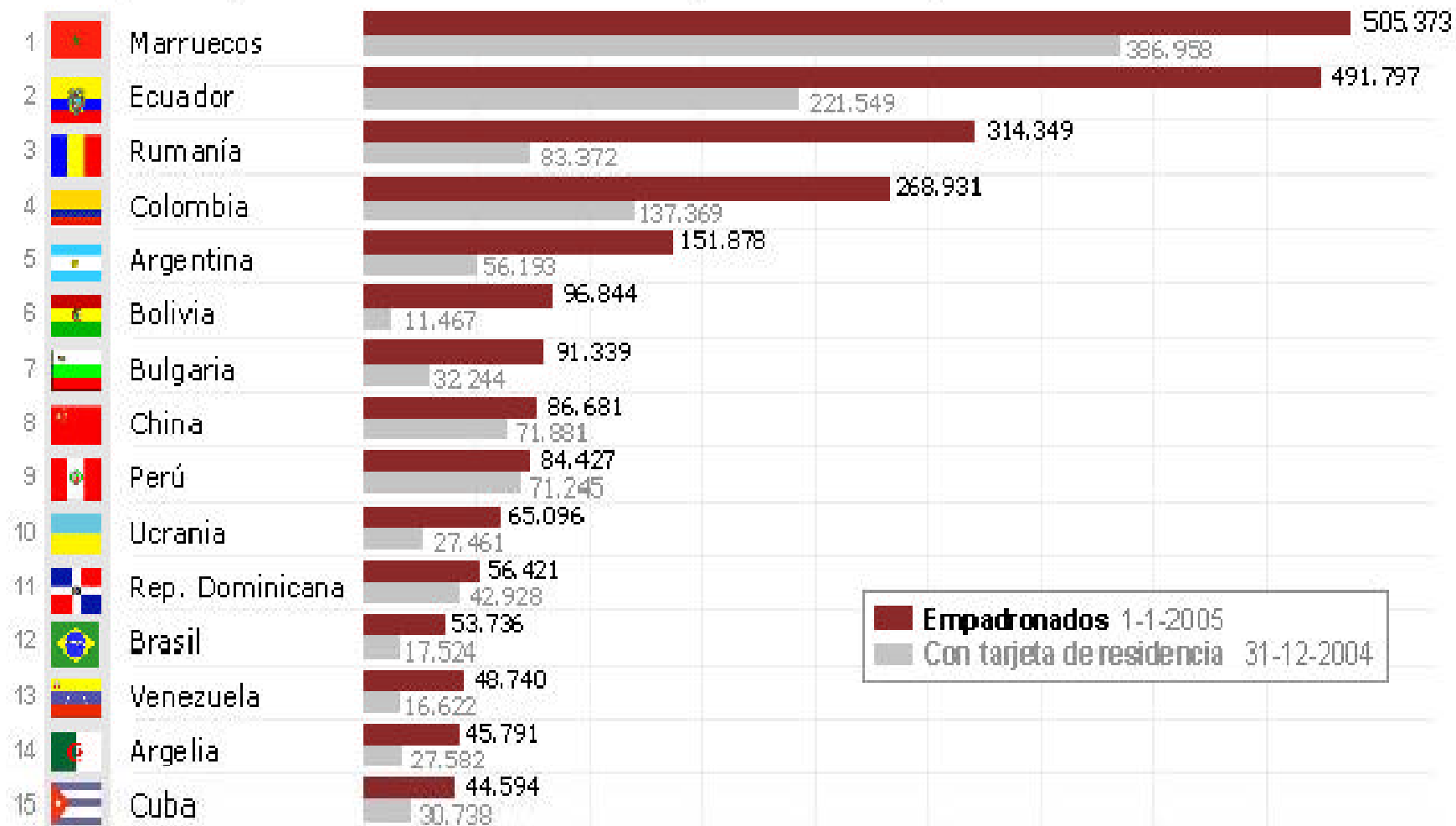


Las cifras de la inmigración en España



Portada Cifras

Extranjeros por nacionalidades. Empadronados y residentes



Nota: Sólo aparecen los quince primeros grupos. No se incluyen las nacionalidades de la Europa Comunitaria

España

- ◆ El país con más Latinoamericanos después de Estados Unidos
- ◆ Política favorable, regularización
- ◆ Migraciones trans-generacionales
- ◆ Migración a tres bandas
- ◆ Política de contrapeso con la inmigración del Magreb y África.
- ◆ Surge el racismo y la discriminación

Italia

Población de origen extranjero 2003

Countries of nationality	Number	%
Albania	171,567	11.4
Morocco	170,746	11.4
Romania	94,818	6.3
Philippines	65,575	4.4
China	64,010	4.3
All other countries	936,570	62.3
TOTAL	1,503,286	100.0

Patrones migratorios

- ◆ Migración transgeneracional
- ◆ Migración por relevos
- ◆ Migración de tres bandas

Migración Transgeneracional

- ◆ La primera generación retorna
- ◆ La segunda, tercera y cuarta generación emigra.
- ◆ Este patrón se potencia a partir de la importancia que se le da en unos países al "jus sanguinis". Alemania, Japón, Israel
- ◆ Se justifica por las bajísimas tasas de natalidad o por medidas políticas
- ◆ Es una forma de reclutamiento, selectivo y preferencial en épocas de bonanza y escasez de mano de obra
- ◆ Tiene mayor impacto en los países que fueron emisores: España, Italia, Portugal, Japón, Alemania, Israel

2.- Migración Transgeneracional

- ◆ Nueva forma de capital humano: se le da valor al apellido, fenotipo, ancestros, genealogía, posibilidad de acceder a otra nacionalidad
- ◆ Capital humano que puede ser natural o adquirido
- ◆ Capital social: redes generacionales, pertenencia étnica, socialización en clubes de oriundos
- ◆ Identidad en conflicto: ser nikkei en Japón, ser sudaca en España (Takenaka)


Migración Transgeneracional en América Latina, el caso de Japón

- ◆ Brasil 300,000 brasileños en Japón
 - ◆ 190,000 inmigrantes japoneses 1908-1953
 - ◆ 1.3 millones descendientes de japoneses
 - ◆ 83,000 japoneses en Brasil
- ◆ Perú: 30,000 peruanos en Japón (Okinawa)
 - ◆ 17,000 Inmigrante japoneses
 - ◆ 1,625 japoneses en Perú
 - ◆ 80,000 descendientes de japoneses.

Migración por relevos



Casos

- ◆ Haití-Dominicana-Puerto Rico-EU
 - ◆ Honduras-El Salvador-Estados Unidos
 - ◆ Guatemala-Chiapas-Arandas-EU
- 
- A decorative graphic at the bottom of the slide consisting of a silhouette of a mountain range in various shades of teal, extending from the right side towards the center.

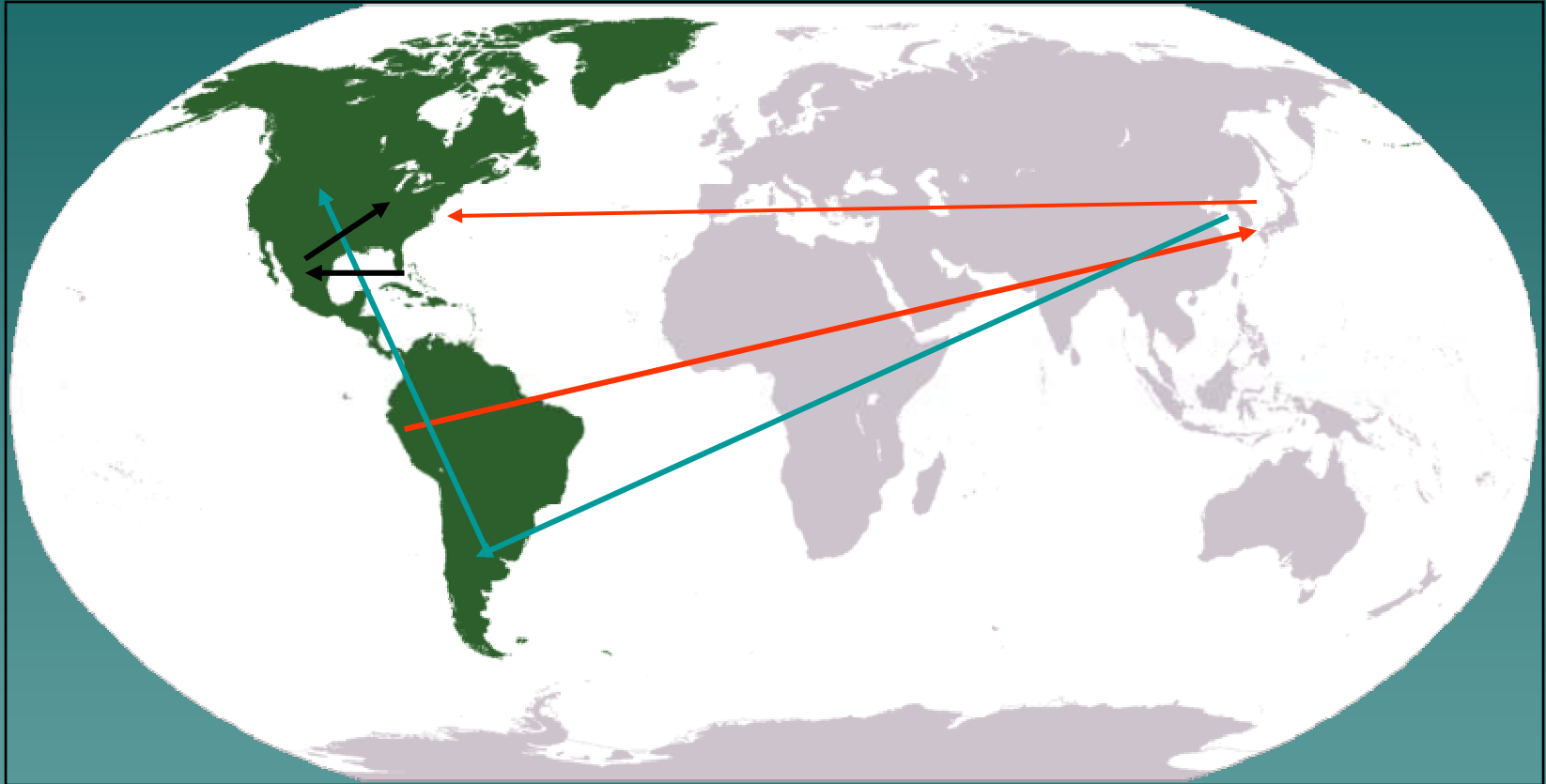
Migración por relevos

- ◆ Escalonamiento de relaciones asimétricas
- ◆ Desequilibrios del mercado de trabajo, generados por la emigración
- ◆ Los límites inferior y superior los definen los niveles de pobreza o riqueza. Haití – EU
- ◆ Opera como un sistema de vasos comunicantes
- ◆ Funciona de manera paralela a otros flujos
- ◆ Puede integrar procesos de migración interna e internacional
- ◆ Debe incluir al menos tres lugares
- ◆ Ha sido utilizado el término para el relevo generacional.

Migración por relevos

- ◆ La migración por relevos están acompañada por un proceso de Discriminación escalonada
- ◆ Los PR se identifican como blancos en EU 80.5% pero son considerados como flojos, mulatos y son el estrato más bajo
- ◆ Los dominicanos se consideran racialmente como "indios" pero son considerados como, pobres, mulatos en PR
- ◆ Los Haitianos son libres desde 1804, pero en dominicana son tratados como negros, como esclavos.

Migración a tres bandas



Brasil – Portugal - Estados Unidos
Argentina – Italia - España
El Salvador - Estados Unidos - Canadá
México – Canadá – Estados Unidos

Patrón migratorio de tres bandas

- ◆ Migración legal e irregular
- ◆ Utiliza resquicios y recursos legales
- ◆ Aprovecha múltiples nacionalidades
- ◆ Aprovecha capital humano y social
- ◆ En algunos casos se conecta con la migración trans-generacional

LAMP



Latin American Migration Project